

Shift-Extra Headphones

User Manual | Benutzerhandbuch | Manuel de l'Utilisateur
Manuale d'uso | Manual de usuario



 **Avantree®**

Model NO.: WSHT-5599-RX

Box Contents

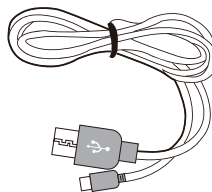
Inhalt | Contenu de la boîte | Contenuto della confezione | Contenido

A



Headphones

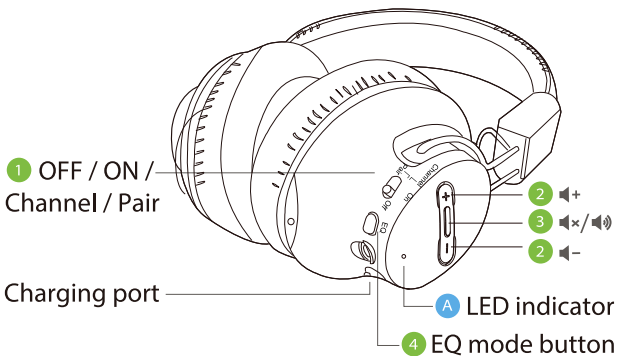
B



Charging Cable

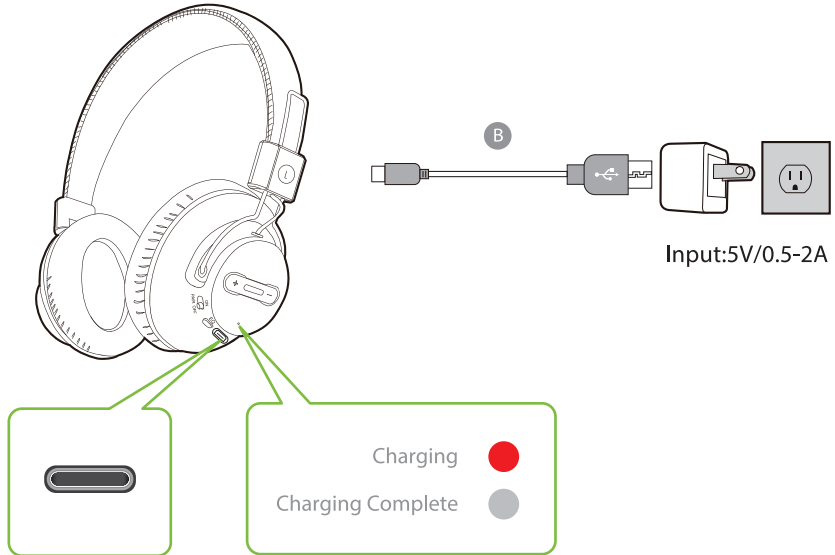
Product Overview

Produktübersicht | Vue d'ensemble du produit | Panoramica Prodotto | Descripción general del producto



Charging

Aufladen | Mise en charge | Carica | Cargando




Sie können bis zu 100 Shift-Extra-Kopfhörer zu Ihrer Einrichtung (Setup) hinzufügen.

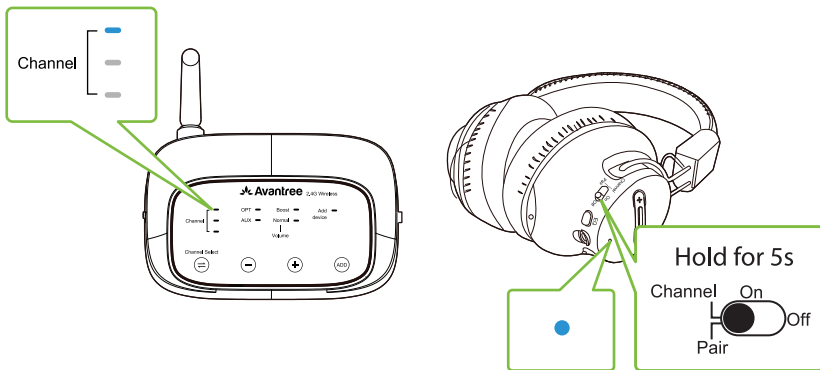
SCHRITT 1

Drücken und halten Sie die Taste **ADD** auf Ihrem Transmitter 5 Sekunden lang. Die "ADD DEVICE" LED-Anzeige blinkt **BLAU**.

SCHRITT 2

Schalten Sie Ihre Shift-Extra-Kopfhörer ein und schieben Sie den Schalter in die Position "PAIR"  und halten Sie ihn 5 Sekunden lang gedrückt. Die LED-Anzeige blinkt schnell **BLAU**.

Halten Sie die Kopfhörer in der Nähe des Transmitters und warten Sie 2 Sekunden. Sobald eine Verbindung hergestellt wurde, leuchten die Kanalanzeigen sowohl am Transmitter als auch an den Kopfhörern durchgängig **BLAU**.



SCHRITT 3

Schalten Sie den Kanal sowohl am Transmitter als auch an den Shift-Extra-Kopfhörern auf den Kanal um, den Sie zuvor verwendet haben.

Wiederholen Sie diese Schritte, um bei Bedarf weitere Kopfhörer hinzuzufügen.

Hinweis: Neue Shift-Extra-Kopfhörer sollten über den BLAUEN Kanal gepaart und verbunden werden. Sobald sie mit dem System verbunden sind, können sie frei auf andere Kanäle wechseln.

Online Support

Soporte en línea | Support en ligne | Supporto Online | Soporte en línea



Watch step-by-step video tutorial
from avantree.com/shift/video before installation.

Find answers to these and other common questions on our site
(avantree.com/support)

- EN**
1. Why aren't I getting sound when watching Netflix / Amazon Prime?
 2. Why aren't my headphones connecting to the transmitter?
- DE**
1. Warum bekomme ich keinen Ton, wenn ich Netflix / Amazon Prime anschau?
 2. Warum verbinden sich meine Kopfhörer nicht mit dem Sender?
- FR**
1. Pourquoi n'ai-je pas de son lorsque je regarde Netflix/Amazon Prime?
 2. Pourquoi mes écouteurs ne se connectent-ils pas à l'émetteur?
- IT**
1. Perché non sento l'audio quando guardo Netflix/Amazon Prime?
 2. Perché le mie cuffie non si collegano al trasmettitore?
- ES**
1. Por qué no recibo sonido cuando veo Netflix/Amazon Prime?
 2. Por qué mis auriculares no se conectan al transmisor?

Visit avantree.com/support/shift



Contact Us

Kontaktieren Sie uns | Contactez-nous | Contattaci | Contáctenos



Ticket Support

avantree.com/submit-a-ticket



Support Email

support@avantree.com



USA / Canada +1800 232 2078 (US Toll Free, 9am-6pm PST, Mon-Fri)

UK +44 20 8068 2023 (9am-6pm, GMT, Mon-Sat)

DE +49 32221097297 (11am-9pm, CET, Mon-Sat)

FR + 33 176340312 (11 am-9pm, CET, Mon-Sat)

IT +39 06 9480 3330 (9am-6pm, CET, Mon-Sat)

ES + 34 931786261 (9am-6pm, CET, Mon-Sat)

AU + 61 2 8310 9897 (11am-7pm, Sydney Time, Mon-Fri)



avantree.com/shift/video



avantree.com/support/shift



Model NO.: WSHT-5599-RX
Dispose of the packaging and this product in accordance with the latest provisions.
Z-PKQG-HT5599-RX-V0