

DG80P For PS5

Quick Start Guide | Schnellanleitung | Guide de démarrage rapide | Guida Rapida all'uso | Guía de inicio rápido

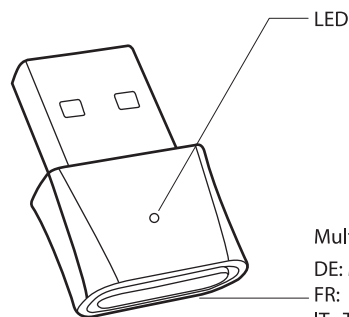


Avantree

Item No.: BTDG-80-BLK

Product Overview

Produktübersicht | Vue d'ensemble | Panoramica Prodotto | Descripción general del producto



Multifunctional button (MFB)
DE: Multifunktionstaste (MFB)
FR: Bouton Multifonction (MFB)
IT: Tasto multifunzione (MFB)
ES: Tecla multifunción (MFB)

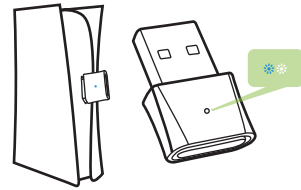
Compatibility

Kompatibilität | Compatibilité | Compatibilità | Compatibilidad

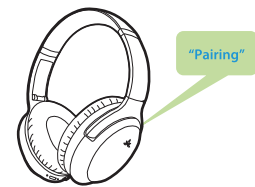


Configuración


NOTA 1: La conexión Bluetooth es entre el DG80P y los auriculares, no directamente con la PS5. Evita la sección "Accesorios Bluetooth" en la configuración de la PS5, que está destinada a los controladores.
NOTA 2: Asegúrate de que los auriculares tengan Bluetooth habilitado y no estén basados en 2,4 GHz (por ejemplo, Sony PULSE 3D), ya que no son compatibles.



PASO 1: Emparejar el DG80P: Inserte el DG80P en el puerto USB de la PS5. El LED del DG80P parpadeará en azul y blanco. Si no lo hace, mantenga presionado el botón del DG80P durante 2 segundos hasta que lo haga.



PASO 2: Pon tus auriculares en modo de emparejamiento: Consulta el manual de tus auriculares. Desactiva el Bluetooth en todos los dispositivos previamente conectados (teléfono, tablet, computadora, reloj inteligente) para evitar conexiones accidentales.



PASO 3: Espere de 10 a 20 segundos. Cuando esté conectado, el LED del DG80P se iluminará en azul sólido y sus auriculares pueden mostrar "conectado".

PASO 4: Configurar los ajustes de la PS5: Accede a "Configuración", navega hasta "Sonido" y configura el dispositivo de entrada como "Controlador" y el dispositivo de salida como "Avantree DG80P".



FAQ

1. ¿Puedo usar este dongle con una computadora?

Para obtener la mejor compatibilidad, elige la versión para PC del dongle Avantree C81. Alternativamente, contáctanos en support@avantree.com para obtener la actualización de firmware específica para PC. Ten en cuenta que cambiar a la versión para PC lo hará incompatible con la PS5.

2. Cómo resolver los problemas de sincronización de audio y video?

Nuestro dongle es compatible con el códec aptX Low Latency, que ofrece una latencia tan baja como 40 ms, y también es compatible con el códec aptX Adaptive con una latencia tan baja como 50 ms. Si bien todos los auriculares/altavoces Bluetooth deberían funcionar con nuestro dispositivo, para lograr una experiencia verdadera de "sin retraso en la sincronización de labios", se recomienda usar auriculares o altavoces Bluetooth compatibles con aptX Low Latency o aptX Adaptive. Visita <https://www.aptx.com> para ver dispositivos certificados. De lo contrario, el uso del códec SBC comúnmente utilizado puede resultar en una latencia de 220 ms.

3. ¿Cómo restablecer el dongle?

Mantén presionado el botón durante 2 segundos hasta que la luz parpadee rápidamente en azul y blanco, luego haz doble clic rápidamente en el botón para restablecerlo.

ES

Contact Us

Kontaktieren Sie uns | Contactez-nous | Contattaci | Contáctenos

Support Tickets avantree.com/submit-a-ticket

Support Email support@avantree.com

Support Numbers

| | | | |
|----|-------------------|---------------|---------|
| US | +1 800 232 2078 | 9am-6pm PST | Mon-Fri |
| CA | +1 800 232 2078 | 9am-6pm PST | Mon-Fri |
| UK | +44 208 068 2023 | 9am-6pm GMT | Mon-Sat |
| DE | +49 322 2109 7297 | 11am-9pm CET | Mon-Sat |
| FR | +33 17 634 0312 | 11am-9pm CET | Mon-Sat |
| IT | +39 069 4803 330 | 9am-6pm CET | Mon-Sat |
| ES | +34 93 1786 261 | 9am-6pm CET | Mon-Sat |
| AU | +61 2 8310 9897 | 11am-7pm AEST | Mon-Fri |

FAQ avantree.com/support/dg80-ps5

Product Registration See QR code on the product.

Manufacturer:
Avantronics Limited
Luohu District, Shenzhen 518000 China
+86 755 8228 5022 support@avantree.com

US Importer:
Avantree Corporation
San Jose, California 95119 USA
+1 800 232 2078 support@avantree.com

UK Importer:
Avantree Limited
Watford, WD180 0HQ UK
+44 20 8068 2023 support@avantree.com



Servicer in Europe:
Gizmex GmbH,
Sternstr. 67, 40479 Dusseldorf, Germany
+49 322 2109 7297 support@avantree.com



Item No.: BTDG-80-BLK
Dispose of the packaging and this product in accordance with the latest provisions.
Z-PKQG-DG80P-PS5-V0