

# DG80P For PS5

Quick Start Guide | Schnellanleitung | Guide de démarrage rapide | Guida Rapida all'uso | Guía de inicio rápido

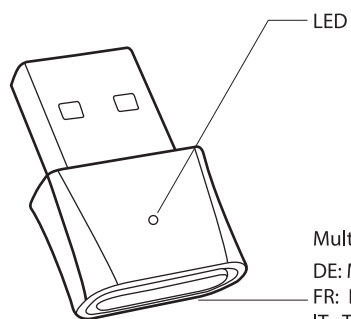


**Avantree**

Item No.: BTDG-80-BLK

## Product Overview

Produktübersicht | Vue d'ensemble | Panoramica Prodotto | Descripción general del producto



Multifunctional button (MFB)  
DE: Multifunktionstaste (MFB)  
FR: Bouton Multifonction (MFB)  
IT: Tasto multifunzione (MFB)  
ES: Tecla multifunción (MFB)

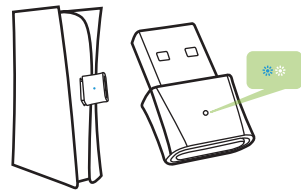
## Compatibility

Kompatibilität | Compatibilité | Compatibilità | Compatibilidad




## Configurazione

**NOTA 1:** La connessione Bluetooth avviene tra DG80P e le cuffie, non direttamente con la PS5. Evitare la sezione "Accessori Bluetooth" nelle impostazioni della PS5, destinata ai controller.  
**NOTA 2:** Assicurarsi che le cuffie siano abilitate al Bluetooth e non basate su una frequenza di 2,4 GHz (ad esempio, Sony PULSE 3D), che non è compatibile.



**PASSO 1:** Accoppiare il DG80P: Inserire il DG80P nella porta USB della PS5. Il LED sul DG80P lampeggerà in blu e bianco. Se non lo fa, premere e tenere premuto il pulsante sul DG80P per 2 secondi finché non inizierà a lampeggiare in blu e bianco.




**PASSO 2:** Metti le cuffie in modalità di associazione: Consulta il manuale delle tue cuffie. Disabilita il Bluetooth su tutti i dispositivi precedentemente collegati (telefono, tablet, computer, smartwatch) per evitare connessioni accidentali.



**PASSO 3:** Attendere 10-20 secondi. Quando la connessione è stabilita, il LED sul DG80P diventerà blu fisso e le cuffie potrebbero mostrare "connesso".

**PASSO 4:** Configurazione delle impostazioni PS5: Accedi a "Impostazioni", vai su "Audio" e imposta il dispositivo di input su "Controller" e il dispositivo di output su "Avantree DG80P".



## FAQ

**1. Posso utilizzare questo dongle con un PC?**  
Per la migliore compatibilità, scegli la versione PC del dongle Avantree C81. In alternativa, contattaci all'indirizzo [support@avantree.com](mailto:support@avantree.com) per ottenere l'aggiornamento del firmware specifico per PC. Si prega di notare che passare alla versione PC la renderà incompatibile con la PS5.

**2. Come risolvere i problemi di sincronizzazione audio-video?**  
Il nostro dongle è compatibile con il codec aptX Low Latency, che offre una latenza di soli 40 ms, e supporta anche il codec aptX Adaptive con una latenza di soli 50 ms. Sebbene tutte le cuffie/altoparlanti Bluetooth dovrebbero funzionare con il nostro dispositivo, per ottenere un'esperienza "senza ritardo di sincronizzazione labiale" reale, è consigliabile utilizzare cuffie o altoparlanti Bluetooth compatibili con aptX Low Latency o aptX Adaptive. Visita <https://www.aptx.com> per dispositivi certificati. In caso contrario, l'utilizzo del codec SBC comunemente utilizzato può comportare una latenza di 220 ms.

**3. Come resettare il dongle?**  
Premi e tieni premuto il pulsante per 2 secondi fino a quando la luce lampeggia rapidamente in blu e bianco, quindi fai un doppio clic rapido sul pulsante per effettuare il reset.

IT

## Contact Us

Kontaktieren Sie uns | Contactez-nous | Contattaci | Contáctenos

**Support Tickets** [avantree.com/submit-a-ticket](https://avantree.com/submit-a-ticket)

**Support Email** [support@avantree.com](mailto:support@avantree.com)

<b>Support Numbers</b>			
US	+1 800 232 2078	9am-6pm PST	Mon-Fri
CA	+1 800 232 2078	9am-6pm PST	Mon-Fri
UK	+44 208 068 2023	9am-6pm GMT	Mon-Sat
DE	+49 322 2109 7297	11am-9pm CET	Mon-Sat
FR	+33 17 634 0312	11am-9pm CET	Mon-Sat
IT	+39 069 4803 330	9am-6pm CET	Mon-Sat
ES	+34 93 1786 261	9am-6pm CET	Mon-Sat
AU	+61 2 8310 9897	11am-7pm AEST	Mon-Fri

**FAQ** [avantree.com/support/dg80-ps5](https://avantree.com/support/dg80-ps5)

**Product Registration** See QR code on the product.

Manufacturer:  
Avantronics Limited  
Luohu District, Shenzhen 518000 China  
+86 755 8228 5022 [support@avantree.com](mailto:support@avantree.com)

US Importer:  
Avantree Corporation  
San Jose, California 95119 USA  
+1 800 232 2078 [support@avantree.com](mailto:support@avantree.com)

UK Importer:  
Avantree Limited  
Watford, WD180 0HQ UK  
+44 20 8068 2023 [support@avantree.com](mailto:support@avantree.com)



Servicer in Europe:  
Gizmex GmbH,  
Sternstr. 67, 40479 Dusseldorf, Germany  
+49 322 2109 7297 [support@avantree.com](mailto:support@avantree.com)



Item No.: BTDG-80-BLK  
Dispose of the packaging and this product in accordance with the latest provisions.  
Z-PKQG-DG80P-PS5-V0