

DG80P For PS5

Quick Start Guide | Schnellanleitung | Guide de démarrage rapide | Guida Rapida all'uso | Guía de inicio rápido

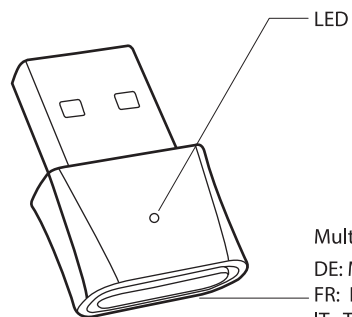


Avantree

Item No.: BTDG-80-BLK

Product Overview

Produktübersicht | Vue d'ensemble | Panoramica Prodotto | Descripción general del producto



Multifunctional button (MFB)
DE: Multifunktions-taste (MFB)
FR: Bouton Multifonction (MFB)
IT: Tasto multifunzione (MFB)
ES: Tecla multifunción (MFB)

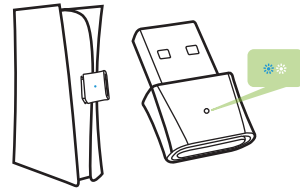
Compatibility

Kompatibilität | Compatibilité | Compatibilità | Compatibilidad

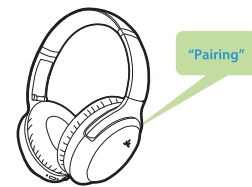


Einrichtung


HINWEISE 1: Die Bluetooth-Verbindung erfolgt zwischen DG80P und den Kopfhörern, nicht direkt mit der PS5. Vermeiden Sie den Abschnitt "Bluetooth-Zubehör" in den PS5-Einstellungen, der für Controller vorgesehen ist.
HINWEISE 2: Stellen Sie sicher, dass die Kopfhörer Bluetooth-fähig sind und nicht auf 2,4 GHz basieren (z. B. Sony PULSE 3D), da diese nicht kompatibel sind.



SCHRITT 1: Koppeln Sie DG80P: Stecken Sie DG80P in den USB-Anschluss der PS5. Die LED am DG80P blinkt blau und weiß. Falls nicht, drücken und halten Sie den Knopf am DG80P für 2 Sekunden, bis dies geschieht.

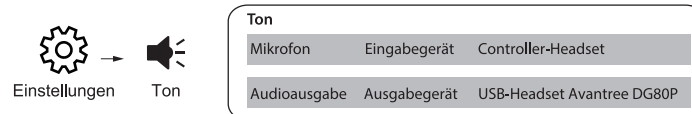


SCHRITT 2: Schalten Sie Ihre Kopfhörer in den Pairing-Modus: Lesen Sie die Anleitung Ihrer Kopfhörer. Deaktivieren Sie Bluetooth auf allen zuvor verbundenen Geräten (Telefon, Tablet, Computer, Smartwatch), um versehentliche Verbindungen zu vermeiden.



SCHRITT 3: Warten Sie 10-20 Sekunden. Wenn die Verbindung hergestellt ist, leuchtet die LED am DG80P durchgehend blau, und Ihre Kopfhörer können "verbunden" anzeigen.

SCHRITT 4: Konfigurieren Sie die PS5-Einstellungen: Gehen Sie zu "Einstellungen", navigieren Sie zu "Ton" und stellen Sie das Eingabegerät auf "Controller" und das Ausgabegerät auf "Avantree DG80P" ein.



FAQ

1. Kann ich diesen Dongle mit einem PC verwenden?
Für die beste Kompatibilität wählen Sie die PC-Version des Avantree C81-Dongles. Alternativ können Sie uns unter support@avantree.com kontaktieren, um das speziell für PCs entwickelte Firmware-Update zu erhalten. Bitte beachten Sie, dass ein Wechsel zur PC-Version nicht mit der PS5 kompatibel ist.

2. Wie kann man Audio-Video-Synchronisationsprobleme beheben?
Unser Dongle ist mit dem aptX Low Latency Codec kompatibel, der eine Latenzzeit von nur 40 ms bietet, und unterstützt auch den aptX Adaptive Codec mit einer Latenzzeit von nur 50 ms. Obwohl alle Bluetooth-Kopfhörer/-Lautsprecher mit unserem Gerät funktionieren sollten, empfehlen wir die Verwendung von Bluetooth-Kopfhörern/-Lautsprechern, die mit aptX Low Latency oder aptX Adaptive kompatibel sind, um eine echte "lippen-synchronisierte Verzögerung" zu erreichen. Besuchen Sie <https://www.aptx.com> für zertifizierte Geräte. Andernfalls kann die Verwendung des häufig verwendeten SBC Codecs zu einer Latenzzeit von 220 ms führen.

3. Wie setzt man den Dongle zurück?
Halten Sie die Taste 2 Sekunden lang gedrückt, bis die LED abwechselnd blau und weiß schnell blinkt. Klicken Sie dann schnell zweimal auf die Taste, um den Reset durchzuführen.

DE

Contact Us

Kontaktieren Sie uns | Contactez-nous | Contattaci | Contáctenos

Support Tickets avantree.com/submit-a-ticket

Support Email support@avantree.com

Support Numbers

US	+1 800 232 2078	9am-6pm PST	Mon-Fri
CA	+1 800 232 2078	9am-6pm PST	Mon-Fri
UK	+44 208 068 2023	9am-6pm GMT	Mon-Sat
DE	+49 322 2109 7297	11am-9pm CET	Mon-Sat
FR	+33 17 634 0312	11am-9pm CET	Mon-Sat
IT	+39 069 4803 330	9am-6pm CET	Mon-Sat
ES	+34 93 1786 261	9am-6pm CET	Mon-Sat
AU	+61 2 8310 9897	11am-7pm AEST	Mon-Fri

FAQ avantree.com/support/dg80-ps5

Product Registration See QR code on the product.

Manufacturer:
Avantronics Limited
Luohu District, Shenzhen 518000 China
+86 755 8228 5022 support@avantree.com

US Importer:
Avantree Corporation
San Jose, California 95119 USA
+1 800 232 2078 support@avantree.com

UK Importer:
Avantree Limited
Watford, WD180 0HQ UK
+44 20 8068 2023 support@avantree.com



Service in Europe:
Gizmex GmbH,
Sternstr. 67, 40479 Düsseldorf, Germany
+49 322 2109 7297 support@avantree.com



Item No.: BTDG-80-BLK
Dispose of the packaging and this product in accordance with the latest provisions.
Z-PKQG-DG80P-PS5-V0