

# DG80P For PS5

Quick Start Guide | Schnellanleitung | Guide de démarrage rapide | Guida Rapida all'uso | Guía de inicio rápido

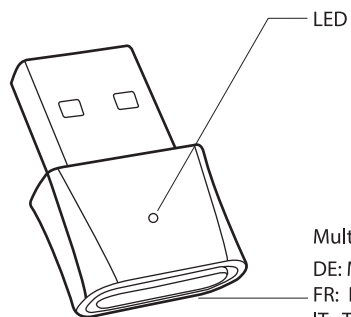


**Avantree**

Item No.: BTDG-80-BLK

## Product Overview

Produktübersicht | Vue d'ensemble | Panoramica Prodotto | Descripción general del producto



Multifunctional button (MFB)  
DE: Multifunktionstaste (MFB)  
FR: Bouton Multifonction (MFB)  
IT: Tasto multifunzione (MFB)  
ES: Tecla multifunción (MFB)

## Compatibility

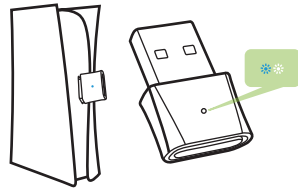
Kompatibilität | Compatibilità | Compatibilità | Compatibilidad



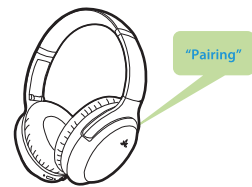
## Configuration

FR

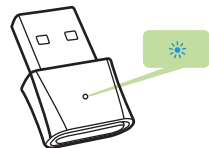
**REMARQUE 1:** La connexion Bluetooth se fait entre le DG80P et les écouteurs, et non directement avec la PS5. Évitez la section "Accessoires Bluetooth" dans les paramètres de la PS5, qui est destinée aux manettes.  
**REMARQUE 2:** Assurez-vous que les écouteurs sont compatibles Bluetooth et non basés sur une fréquence de 2,4 GHz (par exemple, Sony PULSE 3D), car cela n'est pas compatible.



**ÉTAPE 1:** Coupler le DG80P : Insérez le DG80P dans le port USB de la PS5. La LED du DG80P clignotera en bleu et blanc. Si ce n'est pas le cas, appuyez et maintenez le bouton du DG80P pendant 2 secondes jusqu'à ce qu'elle clignote en bleu et blanc.




**ÉTAPE 2:** Mettez vos écouteurs en mode d'appairage : Consultez le manuel de vos écouteurs. Désactivez le Bluetooth sur tous les appareils précédemment connectés (téléphone, tablette, ordinateur, montre connectée) pour éviter les connexions accidentelles.



**ÉTAPE 3:** Attendez 10 à 20 secondes. Lorsque la connexion est établie, la LED du DG80P s'allume en bleu fixe et vos écouteurs peuvent indiquer "connecté".

**ÉTAPE 4:** Configuration des paramètres PS5 : Accédez à "Paramètres", rendez-vous dans "Son" et configurez le périphérique d'entrée sur "Manette" et le périphérique de sortie sur "Avantree DG80P".



## FAQ

**1. Puis-je utiliser ce dongle avec un ordinateur ?**  
Pour une compatibilité optimale, choisissez la version PC du dongle Avantree C81. Vous pouvez également nous contacter à [support@avantree.com](mailto:support@avantree.com) pour obtenir la mise à jour du micrologiciel spécifique au PC. Veuillez noter que passer à la version PC la rendra incompatible avec la PS5.

**2. Comment résoudre les problèmes de désynchronisation audio-vidéo ?**  
Notre dongle est compatible avec le codec aptX Low Latency, offrant une latence aussi faible que 40 ms, et prend également en charge le codec aptX Adaptive avec une latence aussi faible que 50 ms. Bien que tous les casques/enceintes Bluetooth devraient fonctionner avec notre appareil, pour obtenir une expérience véritablement sans décalage des lèvres, il est recommandé d'utiliser des casques ou des enceintes Bluetooth compatibles avec aptX Low Latency ou aptX Adaptive. Rendez-vous sur <https://www.aptx.com> pour connaître les appareils certifiés. Sinon, l'utilisation du codec SBC couramment utilisé peut entraîner une latence de 220 ms.

**3. Comment réinitialiser le dongle ?**  
Maintenez le bouton enfoncé pendant 2 secondes jusqu'à ce que la lumière clignote rapidement en bleu et blanc, puis double-cliquez rapidement sur le bouton pour effectuer la réinitialisation.

## Contact Us

Kontaktieren Sie uns | Contactez-nous | Contattaci | Contáctenos

**Support Tickets** [avantree.com/submit-a-ticket](https://avantree.com/submit-a-ticket)

**Support Email** [support@avantree.com](mailto:support@avantree.com)

**Support Numbers**

US	+1 800 232 2078	9am-6pm PST	Mon-Fri
CA	+1 800 232 2078	9am-6pm PST	Mon-Fri
UK	+44 208 068 2023	9am-6pm GMT	Mon-Sat
DE	+49 322 2109 7297	11am-9pm CET	Mon-Sat
FR	+33 17 634 0312	11am-9pm CET	Mon-Sat
IT	+39 069 4803 330	9am-6pm CET	Mon-Sat
ES	+34 93 1786 261	9am-6pm CET	Mon-Sat
AU	+61 2 8310 9897	11am-7pm AEST	Mon-Fri

**FAQ** [avantree.com/support/dg80-ps5](https://avantree.com/support/dg80-ps5)

**Product Registration** See QR code on the product.

Manufacturer:  
Avantronics Limited  
Luohu District, Shenzhen 518000 China  
+86 755 8228 5022 [support@avantree.com](mailto:support@avantree.com)

US Importer:  
Avantree Corporation  
San Jose, California 95119 USA  
+1 800 232 2078 [support@avantree.com](mailto:support@avantree.com)

UK Importer:  
Avantree Limited  
Watford, WD180 0HQ UK  
+44 20 8068 2023 [support@avantree.com](mailto:support@avantree.com)



Service in Europe:  
Gizmex GmbH,  
Sternstr. 67, 40479 Dusseldorf, Germany  
+49 322 2109 7297 [support@avantree.com](mailto:support@avantree.com)



Item No.: BTDG-80-BLK  
Dispose of the packaging and this product in accordance with the latest provisions.  
Z-PKQG-DG80P-PS5-V0