

Lullaby E20

Quick Start Guide | Schnellanleitung | Guide de démarrage rapide | Guida Rapida all'uso | Guía de inicio rápido

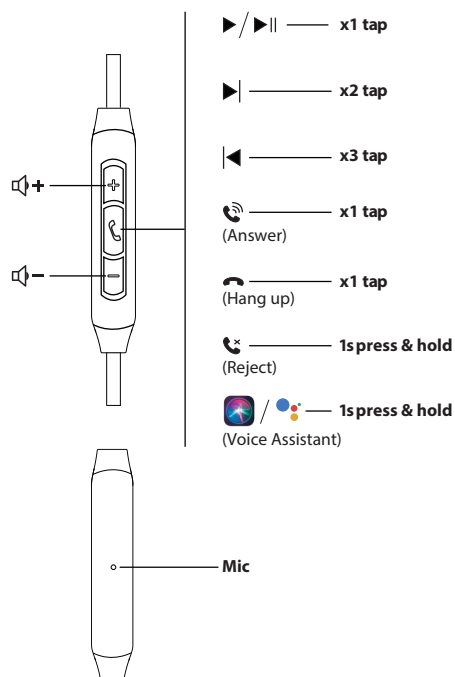


Avantree

Item No.: ADHF-E20

Product Overview

Produktübersicht | Vue d'ensemble du produit | Panoramica Prodotto | Descripción general del producto



Care & Cleaning

Pflege & Reinigung | Entretien et nettoyage | Cura e pulizia | Cuidado y limpieza


95% of hearing device problems are caused by excessive ear wax blocking the earbuds. It is highly recommended that you clean the earbuds regularly to avoid this issue.

DE: 95% der Hörgeräteprobleme werden durch übermäßiges Ohrschmalz verursacht, das die Ohrhörer verstopft. Um dieses Problem zu vermeiden, wird dringend empfohlen, die Ohrhörer regelmäßig zu reinigen.

FR: 95% des problèmes d'appareils auditifs sont causés par un excès de cérumen qui bloque les écouteurs. Il est fortement recommandé de nettoyer régulièrement les écouteurs pour éviter ce problème.

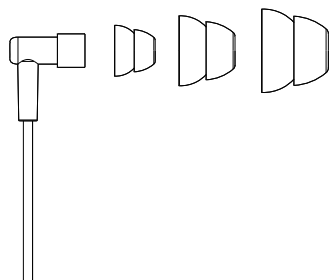
IT: Il 95% dei problemi degli apparecchi acustici sono causati da un eccesso di cerume che blocca gli auricolari. Si consiglia vivamente di pulire regolarmente gli auricolari per evitare questo problema.

ES: El 95% de los problemas con los audífonos se deben a que el exceso de cerumen bloquea los auriculares. Se recomienda encarecidamente que limpie los auriculares con regularidad para evitar este problema.



How to Wear

Wie zu tragen | Comment porter | Come indossare | Como usar



Choose and replace the earbuds tips that fit you best.

DE: Wählen und ersetzen Sie die Ohrhörer-Aufsätze, die am besten zu Ihnen passen.

FR: Choisissez et remplacez les embouts des écouteurs qui vous conviennent le mieux.

IT: Scegli e sostituisci i gommini degli auricolari più adatti a te.

ES: Elija y reemplace las puntas de los auriculares que mejor se adapten a sus necesidades.

Online Support

Soporte en línea | Support en ligne | Supporto Online | Soporte en línea

Troubleshooting&FAQ

EN 1.How to change the earbuds tips?
2.The earbuds buttons do not work. What should I do?

DE 1. Wie tausche ich die Ohrstöpsel aus?
2. Die Tasten der Kopfhörer funktionieren nicht. Was soll ich machen?

FR 1. Comment changer les embouts des écouteurs?
2. Les boutons des écouteurs ne fonctionnent pas. Que devrais-je faire?

IT 1. Come cambiare i puntali degli auricolari?
2. I pulsanti degli auricolari non funzionano. Cosa dovrei fare?

ES 1. ¿Cómo cambiar las puntas de los auriculares?
2. Los botones de los auriculares no funcionan. ¿Qué tengo que hacer?

Contact Us

Kontaktieren | Sie uns | Contactez-nous | Contattaci | Contacteno

Support Tickets avantree.com/submit-a-ticket

Support Email support@avantree.com

Support Numbers

US	+1 800 232 2078	9am-6pm PST
CA	+1 800 232 2078	9am-6pm PST
UK	+44 208 068 2023	9am-6pm GMT
DE	+49 322 2109 7297	11am-9pm CET
FR	+33 17 634 0312	11am-9pm CET
IT	+39 069 4803 330	9am-6pm CET
ES	+34 93 1786 261	9am-6pm CET
AU	+61 2 8310 9897	11am-7pm AEST

FAQ avantree.com/support/lullaby-e20

Product Registration See QR code on the packing box.

EC REP

Name: Gizmex GmbH
Company Address: Sternstr. 67, 40479 Düsseldorf, Germany.



Item No.: ADHF-E20
Dispose of the packaging and this product in accordance with the latest provisions.
Z-PAQG-E20-V0

Need further assistance?
Visit avantree.com/product-support/lullaby-e20

